





**W pytaniach zamkniętych prosimy o wpisanie symbolu „x” obok wybranej odpowiedzi**





1. Reprezentuję Gminę .....
2. W jakim charakterze występuję:
  - Występuję w imieniu Urzędu Gminy
  - Jestem osobą prywatną mieszkającą w pobliżu projektowanej linii kolejowej
  - Prowadzę przedsiębiorstwo w pobliżu projektowanej linii kolejowej
  - Inny (jakim ?) .....
3. Który z przedstawionych wariantów przebiegu linii kolejowej uznają za najkorzystniejszy?
  - W31 –  - granatowy
  - W32 –  - zielony
  - W33 –  - pomarańczowy
  - W34 –  - różowy
  - Żaden z przedstawionych

Proszę uzasadnić wybór powyższego wariantu:

.....

.....

.....

4. Który z przedstawionych wariantów przebiegu linii kolejowej uznają za najbardziej niekorzystny ?
  - W31 –  - granatowy
  - W32 –  - zielony
  - W33 –  - pomarańczowy
  - W34 –  - różowy
  - Żaden z przedstawionych

Proszę uzasadnić wybór powyższego wariantu:

.....

.....

.....

5. Jaka jest moja opinia dotycząca planów budowy nowej linii kolejowej ?
- o Nowa linia kolejowa (w proponowanych wariantach przebiegu) jest potrzebna i przyczyni się do rozwoju Gminy, w której zamieszkuję.
  - o Nowa linia kolejowa jest potrzebna, ale powinna zostać zaprojektowana w innym przebiegu niż zaprezentowane.
  - o Nowa linia kolejowa jest niepotrzebna i przyczyni się do pogorszenia komfortu życia mieszkańców.
  - o Nie mam zdania.
  - o Mam inną opinię (odpowieź otwarta).

.....

.....

.....

6. Postulaty własne dotyczące zaprezentowanych wariantów przebiegu linii kolejowej proszę wpisać poniżej (w przypadku braku postulatów własnych proszę zostawić puste miejsce)

.....

.....

.....

.....

.....